



Выключи свет в помещении

Преступник вряд ли пойдёт искать жертв в тёмной комнате, ведь таким образом он сам встанет под удар. Кроме того, темнота помешает ему стрелять в тебя и твоих друзей



Отключи звук на мобильном телефоне

Твоя задача — не привлекать внимание преступника, поэтому выключи звук на мобильном и не шуми.



Притворись мёртвым

Если нападающий близко и ты не успеваешь убежать или спрятаться, падай на пол и притворяйся мёртвым. Существует вероятность, что преступник просто пройдёт мимо



Слушайся полицейских

Эти люди в форме пришли, чтобы тебе помочь. Не нужно бежать к ним со всех ног, просто слушай их инструкции и попытайся в точности им следовать. Поверь, они знают, что делают

И ещё раз — не геройствуй!

Ни в коем случае не пытайся обезвредить преступника самостоятельно.

Не пытайся с ним поговорить, даже если это твой лучший друг. Сейчас это не друг, а преступник — тебе нужно держаться от него подальше.

ЗАПОМНИ!

ТЕЛЕФОНЫ ЭКСТРЕННЫХ СЛУЖБ

101 (01) - Пожарная охрана и спасатели

102 (02) - Полиция

103 (03) - Скорая помощь


Государственное казенное образовательное учреждение дополнительного профессионального образования «Учебно-методический центр по гражданской обороне и чрезвычайным ситуациям Краснодарского края»



ПАМЯТКА

по правилам поведения учащихся при нападении в учебном заведении

г. Краснодар




ЭТО НЕОБХОДИМО ЗНАТЬ!

Правила поведения учащихся при нападении в учебном заведении

Убегай, если это возможно

Не нужно вступать в конфликт с вооружённым преступником и пытаться его обезвредить. Твоя задача — спасти свою жизнь, поэтому, если ты слышишь выстрелы или крики в другой части школы, беги к выходу.



Не трать время на разговоры

При нападении ты всё равно не успеешь обсудить варианты спасения со своими друзьями. Потом вы успеете поговорить, а сейчас — спасайтесь.



Сними неудобную обувь и брось вещи

Туфли на каблуках или тяжёлый портфель замедляют тебя и мешают спасению. Скинь неудобную обувь, брось вещи — сейчас тебе нужно действовать быстро.




Если убежать не получается — прячься

Большинство нападающих обезвреживают в первые 10–15 минут. Твоя задача — не попасться на глаза преступнику в течение этого времени. Если ты можешь закрыться в классе — сделай это.




Забаррикадируй дверь

У тебя наверняка нет ключа от класса, но ты можешь помешать атакующему войти, завалив дверь. Для этого можно придвинуть ко входу парты, стулья и даже шкафчики.




Выключи свет в помещении

Преступник вряд ли пойдёт искать жертв в тёмной комнате, ведь таким образом он сам встанет под удар. Кроме того, темнота мешает ему стрелять в тебя и твоих друзей.



Отключи звук на мобильном телефоне

Твоя задача — не привлекать внимание преступника, поэтому выключи звук на мобильном и не шуми.



Притворись мёртвым

Если нападающий близко и ты не успеваешь убежать или спрятаться, падай на пол и притворяйся мёртвым. Существует вероятность, что преступник просто пройдёт мимо.



И ещё раз — не геройствуй!

Ни в коем случае не пытайся обезвредить преступника самостоятельно.

Не пытайся с ним поговорить, даже если это твой лучший друг. Сейчас это не друг, а преступник — тебе нужно держаться от него подальше.

ЗАПОМНИ!

ТЕЛЕФОНЫ ЭКСТРЕННЫХ СЛУЖБ

101 (01) - Пожарная охрана и спасатели 102 (02) – Полиция 103 (03) - Скорая помощь

ЭТО НЕОБХОДИМО ЗНАТЬ!

БУДЬТЕ БДИТЕЛЬНЫ!

САМОДЕЛЬНОЕ ВЗРЫВНОЕ УСТРОЙСТВО МОЖЕТ ОКАЗАТЬСЯ РЯДОМ!

ПОМНИТЕ!

САМОДЕЛЬНЫЕ ВЗРЫВНЫЕ УСТРОЙСТВА В ПОВСЕДНЕВНОЙ ЖИЗНИ НЕ БРОСАЮТСЯ В ГЛАЗА — ОНИ ПОХОЖИ НА САМЫЕ ОБЫЧНЫЕ БЫТОВЫЕ ПРЕДМЕТЫ: СУМКИ, ПАКЕТЫ, КОРОБКИ, ИГРУШКИ, БАНКИ ИЗ-ПОД ПИВА, ПАКЕТЫ ИЗ-ПОД СОКА, СОТОВЫЕ ТЕЛЕФОНЫ, ОГНЕТУШИТЕЛИ И Т.Д.

ОБЩЕСТВЕННЫЙ ТРАНСПОРТ И МЕСТА МАССОВОГО ПОСЕЩЕНИЯ ГРАЖДАН ПРИВЛЕКАТЕЛЬНЫ ДЛЯ ТЕРРОРИСТОВ, ТАК КАК ВЗРЫВЫ В НИХ ПРИВОДЯТ К МАКСИМАЛЬНОМУ ЧИСЛУ ЖЕРТВ.

В случае обнаружения подозрительного предмета:

1. Ни в коем случае не обследуйте его, не пытайтесь заглянуть внутрь, не трогайте, не передвигайте обнаруженный предмет — это может привести к его взрыву.
2. Максимально быстро сообщите об обнаруженном подозрительном предмете в полицию, водителю или машинисту транспорта, в котором Вы едете.

Если взрыва не удалось избежать:

1. Старайтесь не поддаваться панике, что бы ни произошло.
2. Попытайтесь оказать помощь раненым.
3. Эвакуироваться с места взрыва, пожара следует через заранее определенные выходы, никогда не пользуйтесь лифтом.

ПРАВИЛА БЕЗОПАСНОГО ПОВЕДЕНИЯ

1. Обращайте внимание на появление любых бытовых предметов на пути вашего следования или пребывания: пакет или коробка возле входной двери; детская игрушка под сиденьем в автобусе; на любые подозрительные мелочи!
2. Обращайте особое внимание на появление незнакомых лиц и автомобилей, разгрузку мешков и ящиков!
3. Не пользуйтесь вблизи подозрительного предмета мобильными телефонами!

ДЕЙСТВУЙТЕ БЫСТРО, БЕЗ ПАНИКИ И САМОДЕЯТЕЛЬНОСТИ!

**Ликвидировать взрывное устройство будут
профессионалы!**

Вы должны лишь выполнить свой гражданский долг:
немедленно сообщить об опасной находке в полицию!

Номера вызова экстренных оперативных служб.



⇒ 101
⇒ 102
⇒ 103

*Пожарная охрана
и спасатели*
Полиция
Скорая помощь

01 ←
02 ←
03 ←

