

# ЭТО НЕОБХОДИМО ЗНАТЬ И УМЕТЬ!

## ДЕЙСТВИЯ ПРИ ПОЛУЧЕНИИ УГРОЗЫ И ЭВАКУАЦИИ

### ДЕЙСТВИЯ ПРИ ПОЛУЧЕНИИ УГРОЗЫ

При получении угрозы:

- Зафиксировать время, время суток, место и его принадлежность.
- Постараться дословно записать разговор.
- По характеру разговора определить пол и возраст звонившего.
- Отметить звуковой фон, на котором проходил разговор.




- Записать определяющийся номер телефона (или название АОН).
- Сохранить аудиозапись и голосовое сообщение (при наличии в телефоне звукозаписывающей аппаратуры).

При получении угрозы:

- Обратиться к поступившим документам максимально бережно и осторожно.
- Не оставлять на документах стачечные штампы, не делать на них пометок.
- Отграничить круг лиц, имеющих доступ к документам.
- Укрыть документ в чехол, пакет, закрыть лампой полиграфической пачку и поместить в отдельную жесткую папку.
- Производить вскрытие конверта и перенос или передачу сведений аккуратно строго в соответствии с инструкцией.
- Сохранить все, что поступило в адрес получателя: сам документ, любые вложения, конверт, упаковка и др.



### ДЕЙСТВИЯ ПРИ ЭВАКУАЦИИ




— по возможности отключить электричество, воду, газ




— взять личные (служебные) документы, ценности, деньги

— закрыть и зашторить окна



— соблюдать спокойствие, четко выполнять все распоряжения и указания ответственных лиц



Запрещается:

- Оставаться в помещении, из которого проводится эвакуация.
- Возвращаться в покинутое помещение без разрешения ответственных лиц.

### ПОМНИТЕ!

Ваши знания и умения, правильные и грамотные действия могут сохранить жизнь.  
ЗАПОМНИ! ТЕЛЕФОНЫ ЭКСТРЕННЫХ СЛУЖБ

- 101 (01) - Пожарная охрана и спасатели
- 102 (02) - Полиция
- 103 (03) - Скорая помощь
- 104 (04) - Аварийная служба газовой сети